



Praktijk nieuws

Assistente Ingrid zit momenteel thuis met een gebroken middenvoetsbotje. Gedurende tenminste December 2016 zal zij worden vervangen door Renate, die zolang haar taken waarneemt. Wij wensen haar beterschap.

De website www.dierenkliniktergouwe.com zal binnenkort een grote update krijgen! De hele website wordt momenteel omgebouwd naar "wordpress". Grote voordelen hiervan zijn o.a. dat het beter beschikbaar is op mobiele apparaten. Daarnaast komen er een paar nieuwe informatie pagina's bij, de hele site wordt mooier, en bestaande inhoud wordt waar nodig geüpdatet. De nieuwe site wordt naar verwachting in januari 2017 gepubliceerd.

Deze nieuwsbrief heeft wat lang op zich laten wachten, excuses hiervoor. Omdat we nu met 2 i.p.v. 3 dierenartsen werken is er minder tijd beschikbaar voor het maken hiervan.

Gedurende December 2016 houden wij weer een leuke kortings-actie: **10% korting op alle castraties en sterilisaties.**

Vuurwerk-angst

Helaas, hier en daar is nu al af en toe een knal te horen. Maar eind van het jaar is dit vele malen erger. Er zijn verschillende dingen die u kunt doen om het leed dat dit veroorzaakt bij uw huisdieren te verzachten:

- *regel (op tijd!) een pension op een afgelegen locatie.
- *haal medicatie (alprazolam) in huis voor oudjaarsavond.
- *start NU al met stress-verminderende voeding (Royal Canin Calm Dieet), of stress-verminderende voedings-supplementen



In dit nummer:

Praktijknieuws 1

Vuurwerkangst 1
2

Vlooiën in het najaar 2

Paddenstoelen-
vergiftiging 2
3

Gebitsproblemen konijnen en cavia's 3

Chronisch nierfalen bij de kat 4
5

Huisdierverzekeringen 6

Vuurwerkangst-vervolg

(renske stress, zylkene, Feliway verdamper). Deze middelen hebben namelijk lang van tevoren de tijd nodig om effect te hebben. Zij mogen ook in combinatie gegeven worden met alprazolam.

*U kunt uw hond laten wennen aan harde geluiden met een vuurwerk-CD. Ook hier heeft u zeer ruim de tijd nodig!

Meer info op onze [website](#)



Vuurwerk is elk jaar een grote bron van stress voor huisdieren


"Juist in het najaar zien we vaak vlooiën plagen!"

Paddenstoelen zijn mooi, maar vaak giftig



Vlooiën in het najaar

De wintertijd is vaak het moment dat vlooiën in huis een plaag kunnen worden, terwijl veel mensen dat juist niet verwachten in dit jaargetijde. Vlooiën maken een hele cyclus door: vlo-ei-larve-pop-vlo.



Alleen de vlo zit op uw huisdier, de rest van de vlooiënpopulatie (en dat is ongeveer 95% van de populatie) zit in de omgeving, dus in huis. Als in huis de verwarming aan gaat doorlopen vlooiën hun levenscyclus snel!

Het is daarom verstandig om ook in de winter aan vlooiënbestrijding te doen.

Paddenstoelvergiftiging

Sommige honden eten echt van alles, en dat is uitkijken geblazen. Zo zijn er vele voorwerpen die na inname een darmobstructie kunnen veroorzaken, maar er zijn ook vele giftige zaken. In de zomer en herfst kunnen paddenstoelen een risico vormen. De symptomen die daarbij kunnen ontstaan variëren sterk en zijn afhankelijk van de soort paddenstoel. Meest voorkomend zijn maagdarmklachten: braken, diarree, buikpijn, maar ook: algehele zwakte, geelzucht, epilepsie, coma.

Als u uw hond een paddenstoel ziet opeten dan is het

Paddenstoelenvergiftiging-vervolg

altijd verstandig om direct een dierenarts te bezoeken. Het dier zo snel mogelijk laten braken is vrijwel altijd de beste manier om vergiftigingen te voorkomen.

Als er al vergiftigingsverschijnselen zijn dan is vaak een veel intensievere behandeling noodzakelijk: opname, infuusbehandeling, actieve koolstof ingeven, eventueel maagspoeling, medicatie om symptomen te bestrijden. Sommige paddenstoelen kunnen zeer ernstige lever- en/of nierschade veroorzaken en daardoor fataal zijn.

Gelukkig komt dit type vergiftiging niet zoveel voor.

NB: de meeste vergiftigingen worden (onbedoeld of indirect) veroorzaakt door de eigenaar zelf!

Een lijstje met veel voorkomende vergiftigingen vindt u op onze website: [informatiepagina vergiftigingen](#)

Nog uitgebreidere informatie is te vinden op de site van het [LICG](#)

NB: de meeste vergiftigingen worden (onbedoeld of indirect) veroorzaakt door de eigenaar zelf!

Gebitsproblemen bij konijnen en cavia's

Konijnen en cavia's hebben snijtanden en kiezen die het hele leven door blijven groeien. Door slijtage blijven ze normaal gesproken een goede lengte behouden. Als de tanden of kiezen elkaar niet goed raken dan gaat het mis: snijtanden groeien dan door en kunnen erg lang worden, en kiezen kunnen scherpe punten (haken) aan de randen krijgen daar waar de kiezen niet goed afslijten. In beide gevallen gaat het dier slechter eten of stopt helemaal met eten.



Dit heeft al snel ernstige gevolgen: het darmkanaal gaat stil liggen, hierdoor wordt het dier snel slechter en dit kan al snel fataal aflopen.

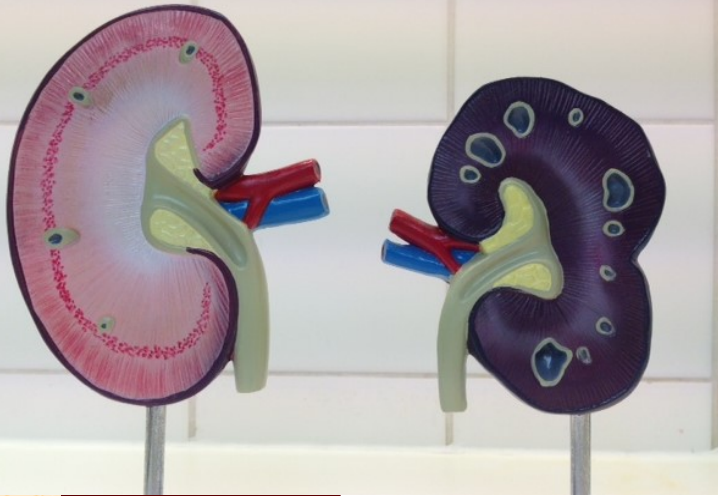
Als dieren slechter gaan eten of afvallen dan moet er altijd naar de tanden en kiezen gekeken worden! Snijtanden moeten worden ingekort door deze tot de juiste lengte af te slijpen, en haken op de kiezen moeten worden weg gefreesd.

Daarnaast moeten de kiezen dan ook vaak gelijk worden ingekort.

Omdat de oorzaak, een standsafwijking, niet te corrigeren is, komen de klachten meestal periodiek terug, en moeten dus regelmatig behandeld worden. Het is dan wel zaak om dit te doen voordat het dier gestopt is met eten, want anders is er een veel intensievere behandeling nodig om ze weer aan het eten te krijgen (dwangvoeding, medicijnen voor de darmen, pijnstillers, infuustherapie).

De oorzaak van de standsafwijking kan zijn: erfelijk, maar ook door verzwakking van het kaakbot door tekorten aan vitaminen (vit.C bij cavia!) of storingen in de calciumhuishouding. Optimale voeding is dus preventief van groot belang! Zie hiervoor: [cavia-informatie](#), [konijnen-informatie](#)

Chronisch nierfalen bij de kat



Model met doorsnede van de nieren.

Links: gezonde nier

Rechts: zieke nier: verschrompeld, cysten, bindweefseltoename

Chronisch nierfalen komt erg veel voor bij oudere katten. Bij dit ziektebeeld zijn de nieren beschadigd door een meestal niet meer aanwijsbare oorzaak. Het gevolg is echter dat een groot deel van de niercapaciteit om bloed te zuiveren verloren is gegaan. Omdat de nieren een grote reservecapaciteit hebben geeft dit niet zo snel klachten. De eerste verschijnselen van nierfalen (meer drinken en meer plassen) treden pas op als ongeveer 60% van de nierfunctie verloren is gegaan.

De creatinine waarde bij het bloedonderzoek gaat pas stijgen boven de normaal-

waarde als 70-80% van de nierfunctie verloren is gegaan. Dit komt ook door die grote reservecapaciteit van de nieren. Dit betekent echter wel dat licht verhoogde nierwaarden al op grote nierschade kunnen wijzen!

Gelukkig is er in 2016 een andere test beschikbaar gekomen die bij 40% verminderde nierfunctie al een verhoogde waarde heeft: SDMA. Hiermee is dus veel eerder dan met creatinine nierfalen aan te tonen, nog voordat er klachten zijn. (Dit geldt overigens ook bij de diagnostiek van nierfalen bij de hond.)

SDMA is een aminozuur dat normaal gesproken alleen wordt uitgescheiden via de nieren. Het is daarom een goede graadmeter voor de nier doorbloeding en dus voor de nierfunctie.

Een verhoogde SDMA kan duiden op nierfalen, maar kan ook optreden als de nier doorbloeding om een andere reden verlaagd is, bijvoorbeeld door uitdroging. In tegenstelling tot de creatinine wordt de hoogte van de SDMA niet beïnvloed door de leeftijd of mate bespiering van het dier.

We spreken van chronisch nierfalen als de creatinine- of SDMA-waarde blijvend verhoogd is. Beide kunnen namelijk ten gevolge van andere ziekten en uitdroging ook tijdelijk verhoogd zijn.

Kat met chronisch nierfalen



Chronisch nierfalen bij de kat

Meest voorkomende klachten bij chronisch nierfalen:

- Veel drinken, veel plassen
- Vermageren
- Slechte eetlust
- Braken
- Slechte algehele conditie, doffe vacht

De behandeling van chronisch nierfalen bestaat uit nierdieet en medicijnen.

Omdat de beschadigde nieren niet meer herstellen is blijvend nierdieet nodig om de resterende nierfunctie te ontzien. Welke medicijnen nodig zijn is afhankelijk van de ernst van het nierfalen.

Meestal is een ARB of Angiotensine Receptor Blokker (Semintra) geïndiceerd. Dit medicijn heeft een beschermend effect op de resterende nierfunctie.

Bij verhoogde fosfaat waarden in het bloed is een fosfaatbinder geïndiceerd. (Ipakitine)

Bij nierfalen kunnen katten door verhoogd verlies van kalium hier tekort aan krijgen. Klachten die hierbij ontstaan zijn sloomheid, spierzwakte, niet willen eten, kopje laten hangen. In dat geval is kalium suppletie nodig als voedingssupplement.(Tumil-K)

Een injectie met anabole steroïden kan soms nuttig zijn om bloed-aanmaak te stimuleren. Chronisch nierfalen geeft namelijk ook bloedarmoede.

Nierfalen kan daarnaast ook verhoogde bloeddruk veroorzaken. Aangezien dat direct weer schadelijk is voor de nieren moet dit bij aanwezigheid behandeld worden met bloeddrukverlagende medicijnen.


Het ARB-medicijn Semintra kan ook goed in een vroeg stadium ingezet worden om verdere schade aan de nieren zoveel mogelijk te voorkomen. Dit, in combinatie met een vroege diagnose dankzij SDMA testen, kan de prognose, kwaliteit van leven en levensduur, sterk verbeteren.

Vanwege het zeer frequent voorkomen van nierfalen bij oudere katten is het aan te raden om bij alle katten van > 8jaar periodiek de nierfunctie te laten testen met de SDMA test.

Een vroege diagnose en behandeling met dieet en Semintra heeft immers een veel betere prognose.

1 in 3  + 1 in 10 

will develop kidney disease.



Dierenkliniek Ter Gouwe

Adres: Ooitas 5
Telefoon: 0164-237621
Fax: 0164-255086
E-mail: info@dierenkliniektergouwe.nl

Persoonlijke klant- en diervriendelijke zorg, voor een scherpe prijs.

Huisdierverzekeringen

In de moderne diergeneeskunde kan steeds meer: uitgebreide orthopedische operaties, chemotherapie en bestralingen bij kanker, CT scan's en MRI onderzoeken. Zo zijn ook in onze kliniek zijn de ontwikkelingen niet stil blijven staan. Narcose protocollen zijn aangepast, röntgenfaciliteiten zijn uitgebreid met dentale röntgen, en alles is nu digitaal, er is een echo scanner, etc.



Al deze verbeteringen in de diergeneeskunde maken het echter ook duurder. Een flinke operatieve ingreep, nodig door een ongeval of ziekte, kan daardoor flink in de papieren lopen. Als een behandeling bij een specialist nodig is wordt het nog kostbaarder.

Een en ander kan reden zijn om uw huisdier te laten verzekeren tegen ziektekosten. Er zijn momenteel meerdere aanbieders van huisdierverzekeringen. Voordat u hier een keuze in maakt is het zaak om grondig uit te zoeken wat er wel en niet gedekt is bij een polis. Er zijn grote verschillen in dekking en kosten per maand. U moet dan goed vergelijken en diegene uitkiezen die het meest met uw wensen overeen komt. Dit kan gelukkig gemakkelijk op dierverzekeringvergelijking.nl

Indien u er voor kiest om geen verzekering te nemen is het handig om een potje te hebben voor calamiteiten.